



# **TEKNOFEST 2023**

## **Teknoloji Yarışmaları**

### **Başvuru Kılavuzu**

*Toplumun tamamında teknoloji ve bilim konusunda farkındalık oluşturmayı, Türkiye'nin bilim ve mühendislik alanlarında yetişmiş insan kaynağını artırmayı hedefleyen TEKNOFEST kapsamında düzenlenen Türkiye tarihinin en büyük ödüllü teknoloji yarışmaları için başvurular açıldı!*

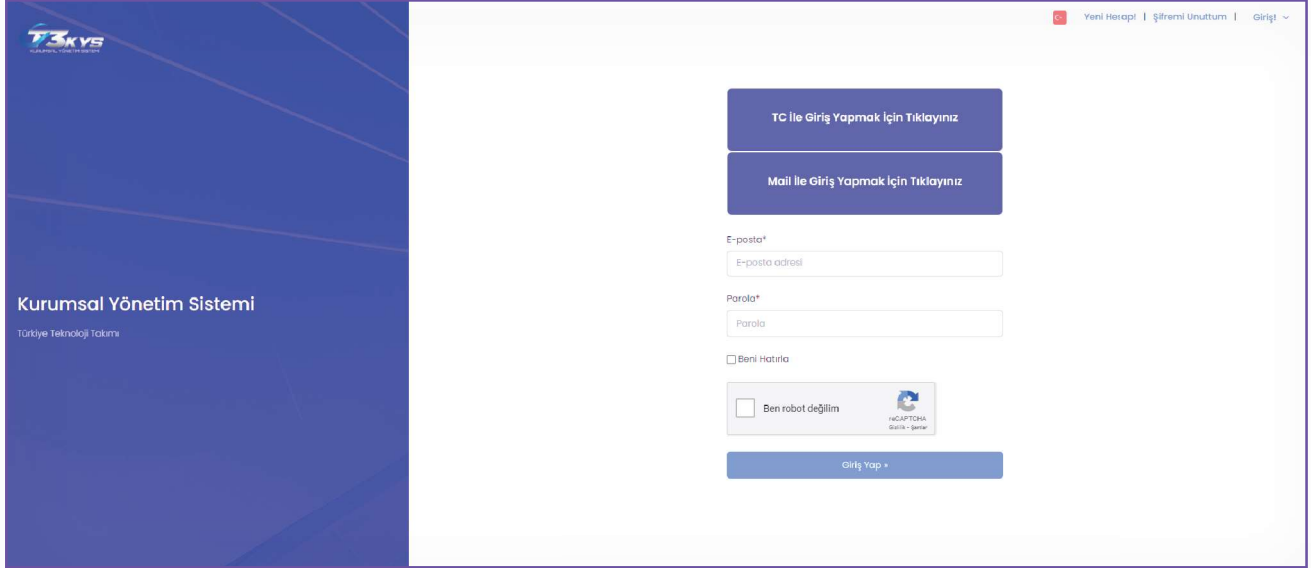
**30 Nisan - 6 Mayıs** tarihleri arasında İstanbul'da gerçekleşecek olan TEKNOFEST Havaçılık, Uzay ve Teknoloji Festivali'nin bir parçası olmak için aşağıdaki başvuru adımlarını takip ederek ilgi duyduğunuz alandaki yarışmaya başvurunuzu yapabilirsiniz.

# TEKNOFEST 2023 TEKNOLOJİ YARIŞMALARI BAŞVURU KILAVUZU

1.  
ADIM

## GİRİŞ SAYFASI

İlk adımda [www.t3kys.com](http://www.t3kys.com) adresine girerek sağ üstte yer alan “Yeni Hesap” butonunu seçin ve açılan sayfada ilgili alanları doldurarak “Üye Ol” butonuna tıklayın.



The screenshot shows the login page of the T3KYS system. On the left, there is a blue sidebar with the T3KYS logo and the text "Kurumsal Yönetim Sistemi" and "Türkiye Teknoloji Takımı". The main content area is white and contains the following elements:

- Top right corner: "Yeni Hesap" (New Account), "Şifremi Unuttum" (Forgot My Password), and "Giriş" (Login) links.
- Two blue buttons: "TC ile Giriş Yapmak İçin Tıklayınız" (Click here to login with TC) and "Mail ile Giriş Yapmak İçin Tıklayınız" (Click here to login with Mail).
- E-posta\* (Email) field: "E-posta adresi" (Email address).
- Parola\* (Password) field: "Parola" (Password).
- Beni Hatırla (Remember Me).
- Ben robot değilim (I am not a robot) with a CAPTCHA icon and "HÜCAPTCHA" text.
- Bottom right: "Giriş Yap" (Login) button.

2.  
ADIM

## SİSTEME KAYIT

Yeni hesap oluşturmak için görselde **kırmızı** daireler ile belirtilen **Kişiler Bilgileri, İletişim Bilgileri, Eğitim Bilgileri ve Üyelik Bilgileri** başlıkları altındaki bilgileri eksiksiz doldurup **mavi** daire ile belirtilen Bilgilendirme ve Muvafakatname onayını işaretleyin.

İşlemlerin ardından kaydınız alınmış olacak ve giriş sayfasına aktarılacaksınız.

### Kişisel Bilgileri

Adı\*  Soyadı\*

T.C. Vatandaşı  T.C. Kimlik Numarası\*  Pasaport veya kimlik numaranız\*

Cinsiyet\*  Doğum Tarihi\*

### İletişim Bilgileri

E-posta adresi\*  Cep Telefonu\*

Ülke\*  İl\*  İlçe\*

Adres

### Eğitim Bilgileri

Mezunum

Eğitim Seviyesi\*  Okul

Fakülte / Enstitü  Bölüm

Sınıf  Eğitim Bilgileriniz Listede Yok İse Yazınız.

### Üyelik Bilgileri

Bizden Nasıl Haberdar oldunuz?\*

### Bilgilendirme ve Muvafakatname

Kişisel Verilerin Korunumuna İlişkin Muvafakatnameyi okudum, anladım ve kabul ediyorum.

LÜTFEN SÖZLEŞMEYİ KABUL EDİN!

3.  
ADIM

MENÜ

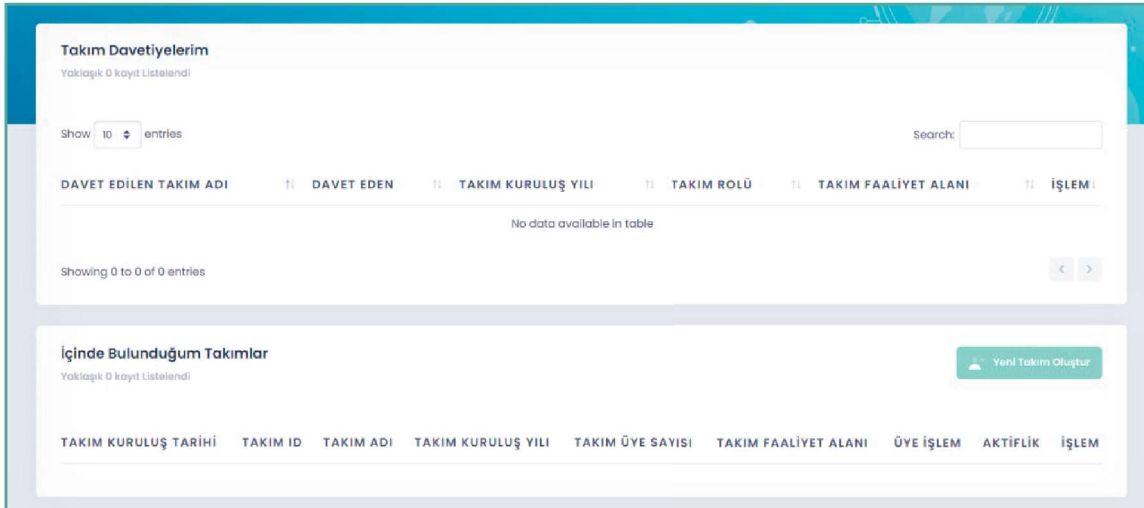
Sayfanın sağ üst tarafında bulunan isminizin baş harfi ikonundan  
» Profil Bilgileri  
» Başvurular  
» Takım Bilgileri  
» Sertifikalar  
sayfalarına erişebilirsiniz.



4.  
ADIM

TAKIM SAYFASI

Bir önceki adımda bulunan “Takım Bilgilerim” sekmesine tıklayarak takım sayfasına gidin. Bu sayfada takım davetiyelerinizi ve içinde bulunduğunuz takımın bilgilerini görüntüleyebilirsiniz.



5.  
ADIM

## TAKIM OLUŞTURMA

Takım oluşturma sayfasına giriş yaptığınızda **“Yeni Takım Oluştur”** butonuna tıklayarak takımınızı kurun. (Takımı kuran kişinin takım kaptanı veya danışmanı olması gerekmektedir.)

Takımınızı oluşturduktan sonra 6. adımda yer alan yarışma başvurunuzu tamamlayın.

Yarışma başvurunuz tamamlandıktan sonra takımınıza 7. adımda gösterildiği şekilde üye ekleme/çıkarma işlemi yapabilirsiniz.

### İçinde Bulduğum Takımlar

Yaklaşık 0 kayıt listelendi

[Yeni Takım Oluştur](#)

TAKIM KURULUŞ TARİHİ	TAKIM ID	TAKIM ADI	TAKIM KURULUŞ YILI	TAKIM ÜYE SAYISI	TAKIM FAALİYET ALANI	ÜYE İŞLEM	AKTİFLİK	İŞLEM
----------------------	----------	-----------	--------------------	------------------	----------------------	-----------	----------	-------

### Takım

Arasayfa - Takım

#### Takım Ekle

Takım Adı\*

Takım Üye Sayısı (Başlangıç dahil)\*\*

Takım Profesyonellik Alanı\*

Takımın Kuruluş Yılı\*

Takım Eğitim Seviyesi (Takımın eğitim seviyesini, takım üyelerinden en yüksek eğitim seviyesine sahip olanı göre seçiniz)\*\*

Takım Türü\*

Takım Kurum Tipi\*

Takım Okul Türü\*

Takım Okulu (Takımın okulu, takım üyelerinin en fazla bulunduğu okulu göre seçiniz.) (Mazun seviyesinde olan takımlar, takım üyelerinin en son bitirdiği okulu göre bilgilerini beyan etmeleri gerekmektedir.)\*

Takımın Katılım Sağladığı Ülke (Takım üyelerinin en çok katılım sağladığı ülke terah edilebilir veya hangi ülkeye adını başvuru yapıldı ise ülke terah buına göre yapılmaldır.)\*\*

Kaçtır

Takımın Katılım Sağladığı İl (Takım üyelerinin en çok katılım sağladığı il terah edilebilir veya hangi il adına başvuru yapıldı ise il terah buına göre yapılmaldır.)\*

Seçiniz

Diğer Önce Katıldığınız Mili\*

Hayır


Takımın Tanıtım Dosyası (Sadece PDF, Maksimum 100 MB, Detaylar için Tıkayınız)\*

[Dosya Seç](#) Dosya seçilmedi

Takım Tanıtım Metni\*

Takımındaki Rolünüz\*

Seçiniz

Ben robot değilim 

Takım Kaydını Tamamla

6.  
ADIM


## TEKNOFEST TEKNOLOJİ YARIŞMALARINA BAŞVURU YAPMA

### Yarışma Başvuru Sayfası


Anasayfada açılan başvuruları görüntüleyebilir ve başvuru yapabilirsiniz. Başvurulan programları “Başvurularım” tablosundan kontrol edebilirsiniz.

### 2023 TEKNOFEST Teknoloji Yarışmaları Listesi


Anasayfa • 2023 TEKNOFEST Teknoloji Yarışmaları Listesi




2023 Akıllı Ulaşım Yarışması




2023 Biyoteknoloji İnovasyon Yarışması




2023 Çevre ve Enerji Teknolojileri Yarışması




2023 Çip Tasarım Yarışması




2023 Dikkey İnşil Roket Yarışması




2023 Efficiency Challenge Elektrikli Araç Yarışları




2023 Eğitim Teknolojileri Yarışması




2023 Engelsiz Yaşam Teknolojileri Yarışması




2023 Helikopter Tasarım Yarışması



2023 Hyperloop Geliştirme Yarışması



2023 İnsanlık Yararına Teknoloji Yarışması



2023 İnsansız Hava Aracı Yarışmaları













#### Başvurularım

ID	PROGRAM	BAŞVURU SAHİBİ	DURUM	BAŞVURU TARİHİ	HAREKETLER	FORM
----	---------	----------------	-------	----------------	------------	------



## Takım Yarışmalarına Başvurma

TEKNOFEST için açılan takım yarışmalarını listeleyin. “Başvur” butonuna tıklayarak başvuruyu ekranına gidin.

TEKNOFEST Teknoloji Yarışmaları					
Anasayfa • TEKNOFEST Teknoloji Yarışmaları					
Yarışmalar					
Teknofest kapsamında açık olan tüm yarışmalar					
YARIŞMALAR	ŞARTNAME	RAPOD ŞABLONU	SAGLANAN OLANAKLARI	SON BAŞVURU TARİHİ	
 2023 Akıllı Ulaşım Yarışması İlkokul/Ortaokul Seviyesi				20 Kasım 2023	Başvur >
 2023 Akıllı Ulaşım Yarışması Lise Seviyesi				20 Kasım 2023	Başvur >
 2023 Akıllı Ulaşım Yarışması Üniversite ve Üzeri Seviyesi				20 Kasım 2023	Başvur >

Takım bilgilerinizi ve proje bilgilerinizi girerek başvurunuzu tamamlayın.

### 2023 İNSANLIK YARARINA TEKNOLOJİ YARIŞMASI AFET YÖNETİMİ KATEGORİSİ İLKOKUL/ORTAOKUL SEVİYESİ

Anasayfa • 2023 İNSANLIK YARARINA TEKNOLOJİ YARIŞMASI AFET YÖNETİMİ KATEGORİSİ İLKOKUL/ORTAOKUL SEVİYESİ

2023 İNSANLIK YARARINA TEKNOLOJİ YARIŞMASI AFET YÖNETİMİ KATEGORİSİ İLKOKUL/ORTAOKUL SEVİYESİ

Not: Başvuru adımları için tıklayınız.

TAKIM  
( Takımınız yoksa eklemek için tıklayınız )

Seçiniz...

PROJE BAŞLIĞI

PROJE AÇIKLAMASI

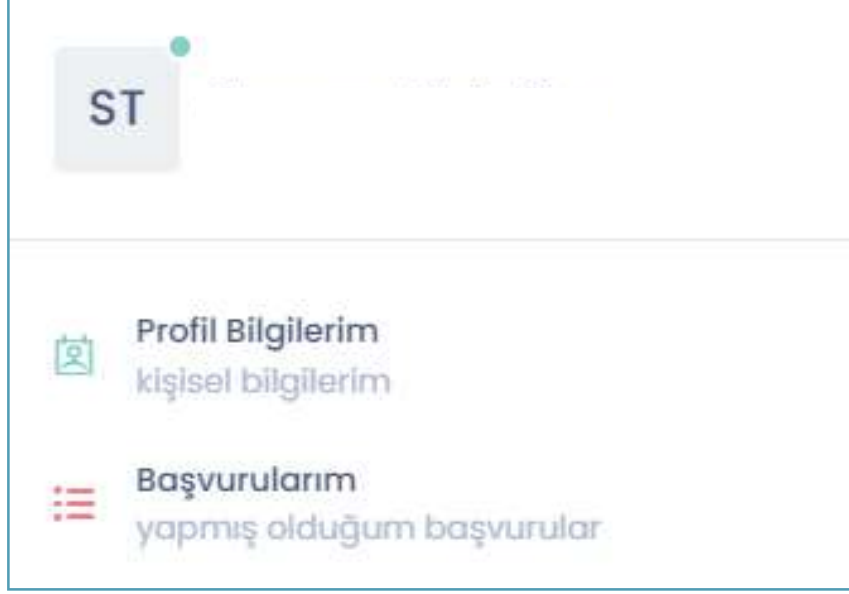
DAHA ÖNCE KATILDINIZ MI?

Seçiniz

Teknofest Web Sitesinde yer alan başvurmuş olduğum İNSANLIK YARARINA TEKNOLOJİ YARIŞMASI, Şartname hükümlerini okudum, anladım ve kabul ediyorum.

Başvur »

Sayfanın sağ üst kısmında yer alan isminizin baş harfine tıklayarak “Başvurularım” sekmesinden başvuru bilgilerinizi listeleyebilirsiniz.



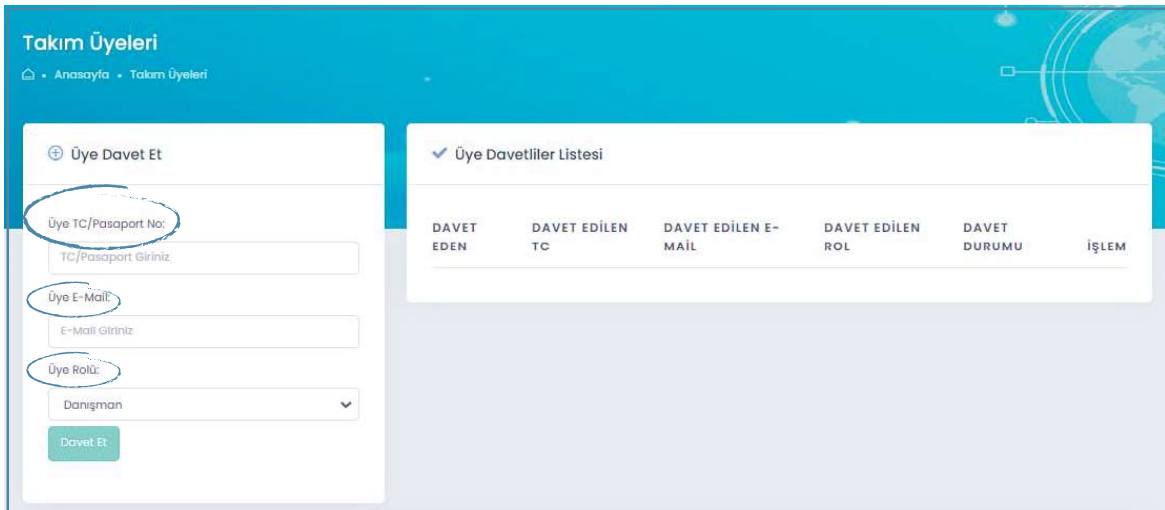
7.  
ADIM

## ÜYE EKLEME İŞLEMİ

### Takım Üyeleri Sayfası

Bu sayfada yeni üye davet edebilir, davet edilen üyeleri görüntüleyebilir ve üyeleri listeleyebilirsiniz.

Davet edilecek olan üyenin mavi daireler ile belirtilen alandaki bilgileri hatasız ve eksiksiz doldurulmalıdır.



Takım Üyeleri

Anasayfa • Takım Üyeleri

Üye Davet Et

Üye TC/Pasaport No:  
TC/Pasaport Giriniz

Üye E-Mail:  
E-Mail Giriniz

Üye Rolü:  
Danışman

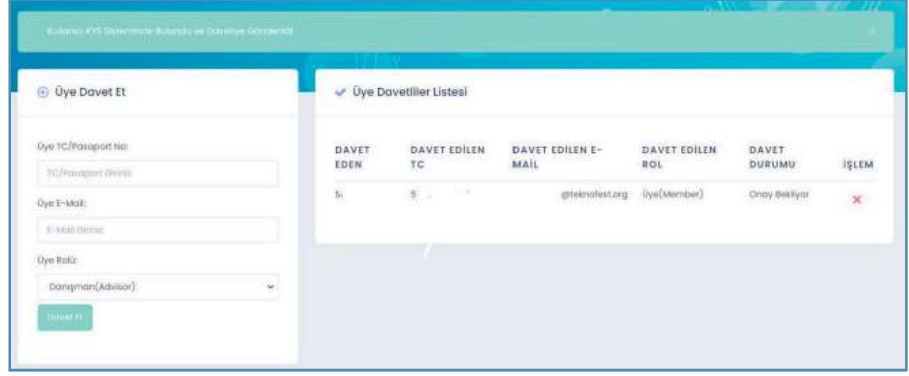
Davet Et

Üye Davetliler Listesi

DAVET EDEN	DAVET EDİLEN TC	DAVET EDİLEN E-MAIL	DAVET EDİLEN ROL	DAVET DURUMU	İŞLEM
------------	-----------------	---------------------	------------------	--------------	-------



Davet edilen üyenin davet durumu şekildeki tabloda listelenir.



Kullanıcı: KYS Sistemlerde Bülentli ve Davetlene Gönderildi

Üye Davet Et

Üye TC/Passport No:  
TC/Passport No:

Üye E-Mail:  
E-Mail No:

Üye Rolü:  
Danışman(Advisor)

Üye Davetliler Listesi

DAVET EDEN	DAVET EDİLEN TC	DAVET EDİLEN E-MAIL	DAVET EDİLEN ROL	DAVET DURUMU	İŞLEM
5:	5:	@teknofest.org	Üye(Member)	Onay Bekliyor	X

## KYS | TAKIMA DAVET EDİLDİNİZ Harici Gelen Kutusu x



bilgi@t3kys.com

Alıcı: ben ▾

Değerli Katılımcımız,

Teknoloji Yarışmaları'na başvuru için takım daveti almış bulunmaktasınız. Davetiyenize ulaşmak için [TIKLAYINIZ](#).

Tüm yarışma sürecinizi [T3 KURUMSAL YÖNETİM SİSTEMİ](#) üzerinden takip edebilirsiniz.

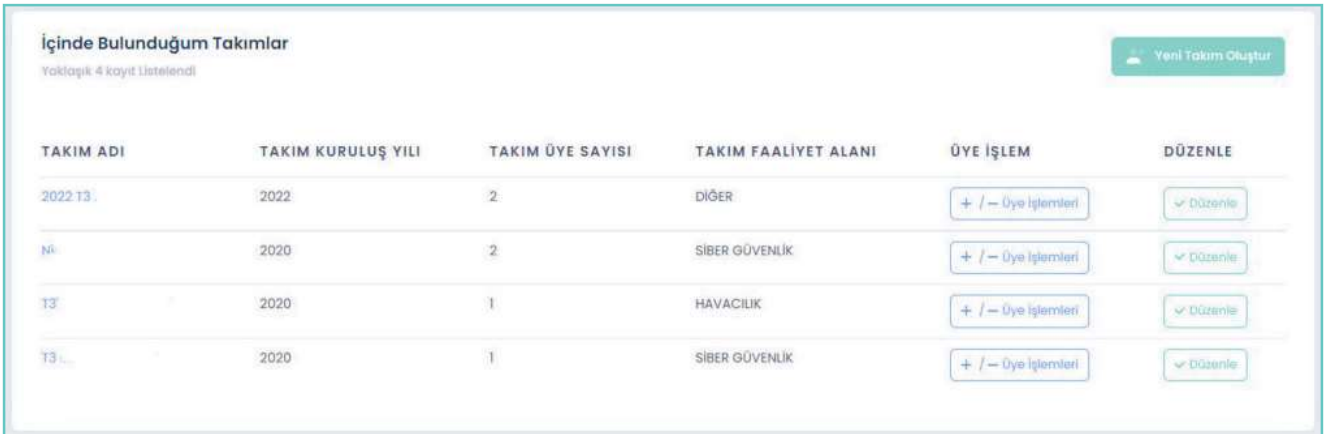
Milli Teknoloji Hamlesi yolculuğumuza katkılarınız için teşekkür eder, çalışmalarınızda başarılar dileriz.

**Türkiye Teknoloji Takımı Vakfı**

8.  
ADIM

## ÜYE ÇIKARMA İŞLEMİ

“Takım Bilgilerim” sayfasında bulunan “İçinde Bulduğum Takımlar” tablosundan takımlarınızı görüntüleyebilirsiniz.



İçinde Bulduğum Takımlar

Yaklaşık 4 kayıt listelendi

[Yeni Takım Oluştur](#)

TAKIM ADI	TAKIM KURULUŞ YILI	TAKIM ÜYE SAYISI	TAKIM FAALİYET ALANI	ÜYE İŞLEM	DÜZENLE
2022 T3	2022	2	DiĞER	+ / - Üye İşlemleri	✓ Düzenle
Ni	2020	2	SİBER GÜVENLİK	+ / - Üye İşlemleri	✓ Düzenle
T3	2020	1	HAVACILIK	+ / - Üye İşlemleri	✓ Düzenle
T3	2020	1	SİBER GÜVENLİK	+ / - Üye İşlemleri	✓ Düzenle

Takıma üye ekleme ve çıkarma işlemleri için, “Üye İşlem” sütununda bulunan butonlara tıklayarak takım sayfasına ulaşabilirsiniz. Çıkarmak istediğiniz üyenin yanında bulunan “Takımdan Çıkarma Talebi” butonuna tıklayarak ilgili kişiyi çıkartma talebinde bulunabilirsiniz.

ÜYE TC/PASAPORT	ÜYE ADI SOYAD	ÜYE EĞİTİM SEVİYESİ	ÜYE ROLÜ	İLETİŞİM SORUMLULUĞU	İŞLEM
57*****342	S	LİSANS	Üye(Member) v	İletişim Sorumlusu Yok	X Takımdan Çıkarma Talebi
51*****140	S	LİSANS	Kaptan(Captain) v	EYET	X Takımdan Çıkarma Talebi

Takımdan çıkarma talebi gönderildiğinde üyenin takımdan çıkarılması için diğer üyelerin bu talebi onaylaması gerekmektedir.

ÜYE TC/PASAPORT	ÜYE ADI SOYAD	ÜYE EĞİTİM SEVİYESİ	ÜYE ROLÜ	İLETİŞİM SORUMLULUĞU	İŞLEM
37*****742		DOKTORA	Üye(Member)	HAYIR	✓ Takımdan Çıkmasını Onayla
57*****342		LİSANS	Üye(Member)	HAYIR	✓ Takımdan Çıkmasını Onayla
51*****140		LİSANS	Kaptan(Captain)	EYET	-

Bir üye kendi isteğiyle takımdan çıkmak isterse diğer üyelerin onayına gerek kalmadan takımdan çıkma talebinde bulunabilir.

## TEBRİKLER BAŞVURUNUZU TAMAMLADINIZ!

Yukarıdaki başvuru adımlarını takip ederek **30 Nisan - 6 Mayıs** tarihleri arasında İstanbul'da gerçekleşecek olan TEKNOFEST Teknoloji Yarışmalarında yarışmacı olmaya bir adım daha yaklaştınız.

TEKNOFEST 2023'de yarışmacı olmak için **SON BAŞVURU TARİHİ 20 KASIM!**

9.  
ADIM

## BAŞVURU HAKKINDA

Anasayfada **“Başvurularım”** sekmesinden başvurularınızı görüntüleyebilirsiniz. Yarışmaların tüm süreçleri KYS üzerinden ilerlemektedir.

Form başlığı altındaki **“Yeni Form Atandı”** butonuna tıklayarak rapor yükleme, maddi destek başvurusu, itiraz etme gibi süreçleri tamamlayabilirsiniz.

**“Başvuru Hareketleri”** sekmesi altında yer alan mor renkli ikona tıklayarak başvuru hareketlerinizi ve hakem değerlendirmesi sonucu rapor puanınızı görüntüleyebilirsiniz.



The screenshot shows a user dashboard with a blue header. The main content area is divided into two sections. On the left, there is a user profile card with a blue background and white text. It includes a profile picture placeholder with 'SP' and 'S', a 'Profil Hesabi' button, and contact information: 'Kullanıcı No: 1006', 'Telefon:', and 'E-Posta: @teknofest.org'. Below this is an orange button labeled 'Başvuru Ekranına Geç'. On the right, there is a 'Başvurularım' section with a search bar and buttons for 'Copy', 'Excel', 'PDF', and 'CSV'. Below the search bar is a table with columns: 'ID', 'PROGRAM', 'BAŞVURU SAHİBİ', 'DURUM', 'FORM', and 'BAŞVURU HAREKETLERİ'. The first row of the table shows ID '#17856', PROGRAM 'Ave', and BAŞVURU SAHİBİ 'S...'. To the right of the table, there is a blue button labeled 'Yeni Form Atandı' and a blue icon of a building.

